



MAQUILLAGE
PERMANENT

Bellissimo
MAQUILLAGE PERMANENT

Mon parcours...

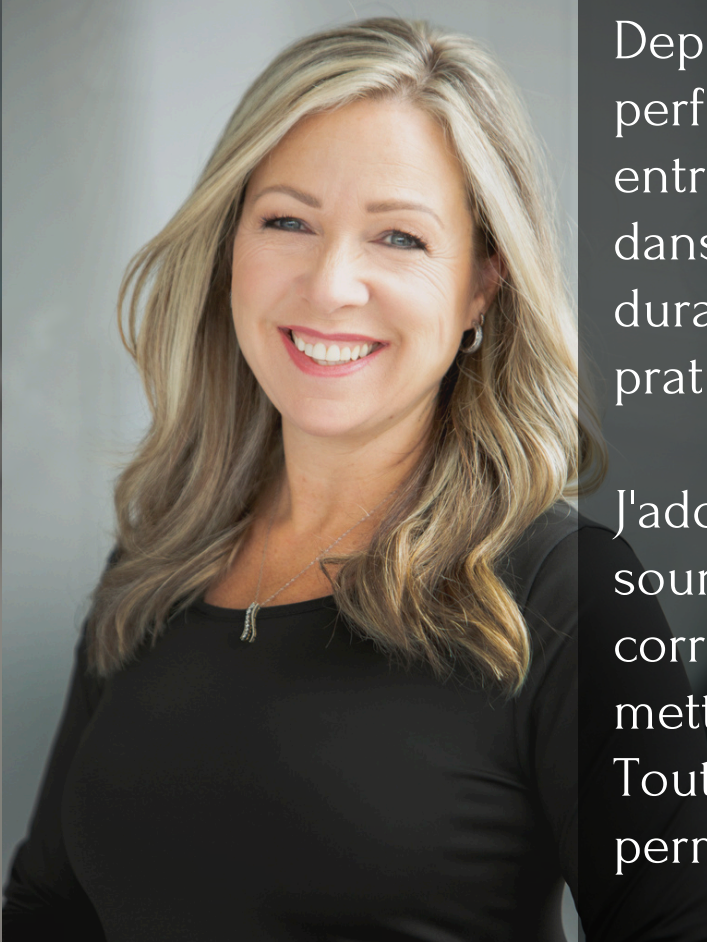
01 >

Originnaire du Saguenay, je suis une artiste dans l'âme. Dès mon plus jeune âge, j'ai développé un intérêt profond pour la peinture et le dessin, qui se sont progressivement transformés en une véritable passion. J'ai suivi une formation en infographie, ce qui m'a orientée vers les arts multimédias.

Parallèlement à mes études, j'ai également exploré le domaine de l'esthétique. Au fil du temps, j'ai su allier ces deux passions en créant mon propre site web, ainsi que mon logo, mes cartes de visite et l'ensemble de ma communication visuelle.

Depuis lors, j'ai suivi plusieurs formations pour perfectionner mes compétences et développer mon entreprise dédiée à la beauté féminine. Je me spécialise dans le maquillage permanent depuis plus de huit ans, durant lesquels j'ai accumulé plus de 3 000 heures de pratique sur des visages.

J'adore créer et dessiner sur la peau pour façonner des sourcils parfaitement adaptés à votre style, redéfinir et corriger les lèvres afin de masquer les imperfections, et mettre en valeur les yeux sans avoir recours au crayon. Tout cela est possible grâce à l'art du maquillage permanent.



Ma mission...

Ma mission est d'offrir une expérience client à la fois confortable et sécurisée, en respectant les normes d'hygiène approuvées par Santé Canada.

Je vous propose d'améliorer votre apparence afin de ralentir les effets du temps sur votre visage. Mon objectif est de corriger les petites imperfections qui vous dérangent, afin de vous redonner un air de jeunesse.

Parmi mes principales qualités, ma dimension humaine et ma sociabilité font de moi une professionnelle de confiance. Je porte une attention particulière aux détails, veillant à ce que chaque aspect soit parfait et conforme aux attentes de ma cliente.

Je suis passionnée par l'art du maquillage permanent et m'engage à continuer à évoluer en suivant des formations de perfectionnement, afin de rester au fait des meilleures techniques disponibles.

Mon slogan est le suivant :

"Demain, lève-toi de BONHEUR !"

02



Plus de fuite de maquillage !!!

Pour toutes les femmes, bénéficier d'un gain de temps tout en affichant une apparence rajeunie et naturelle, sans contraintes quotidiennes, est essentiel. Le maquillage permanent représente une forme de tatouage professionnel et amélioré.

Nous utilisons des pigments d'une stabilité de couleur éprouvée, des aiguilles stérilisées à usage unique, et des appareils de haute technologie qui privilégient la douceur d'action.

Il convient de noter que le maquillage dit permanent est en réalité une forme de dermopigmentation. Des microaiguilles sont utilisées pour introduire les pigments, lesquels ne pénètrent que dans la couche superficielle de l'épiderme. C'est cette caractéristique qui différencie la dermopigmentation du tatouage, qui est, quant à lui, définitif.

La durée d'une dermopigmentation varie selon les individus et le type de maquillage appliqué. Plus la pigmentation est claire, que ce soit pour les lèvres, les yeux ou les sourcils, plus sa longévité sera réduite.

Enfin, des retouches d'entretien sont nécessaires pour préserver l'apparence et la couleur de votre dermopigmentation. Ainsi, la durée avant une retouche peut varier de 1 à 3 ans, garantissant que votre maquillage reste éclatant et bien coloré.





Des lèvres parfaites !?

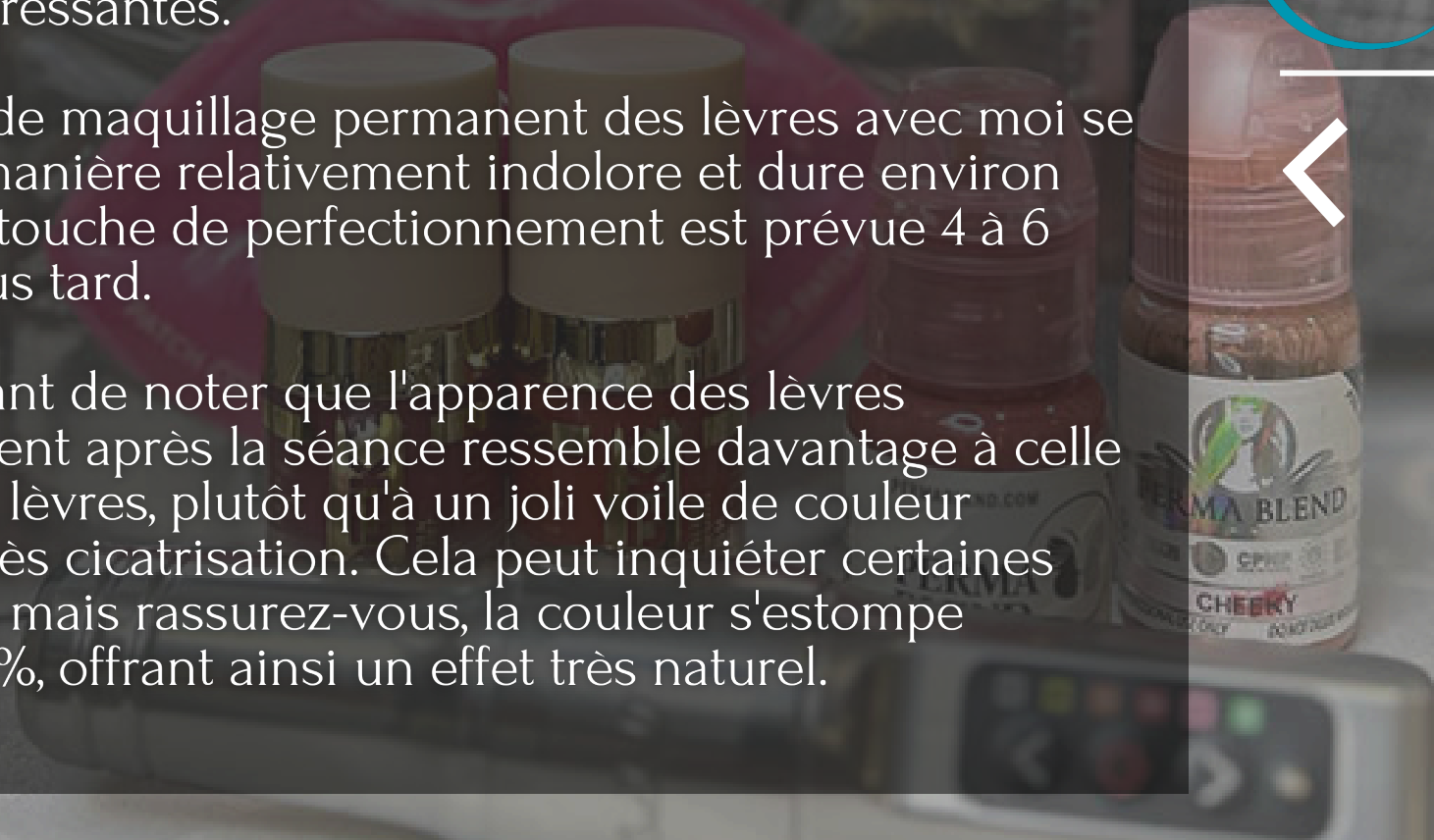
Pour des lèvres éclatantes en toute circonstance !

Avec le passage du temps, nos lèvres peuvent perdre leur volume, leur pigmentation rosée, et leur contour peut s'estomper, devenant parfois presque indiscernable. Dans ce contexte, le maquillage permanent représente une solution des plus intéressantes.

Une séance de maquillage permanent des lèvres avec moi se déroule de manière relativement indolore et dure environ 2h30. Une retouche de perfectionnement est prévue 4 à 6 semaines plus tard.

Il est important de noter que l'apparence des lèvres immédiatement après la séance ressemble davantage à celle d'un rouge à lèvres, plutôt qu'à un joli voile de couleur naturelle après cicatrisation. Cela peut inquiéter certaines d'entre vous, mais rassurez-vous, la couleur s'estompe d'environ 50%, offrant ainsi un effet très naturel.

04



Et si vous étiez libérée de cette tâche matinale du maquillage des yeux ?

L'œil sans maquillage paraît généralement plus petit, davantage fatigué. Le maquillage permet de le rendre éclatant, et de le mettre en valeur.

Avec le maquillage permanent des yeux, vous obtenez un regard pétillant et envoûtant. De plus, votre maquillage est impeccable en tout temps (au réveil, après le sport, après une longue journée de travail, etc.). Une solution de choix !

Le premier tracé...

Le tracé ainsi que la couleur du maquillage permanent sont déterminés en prenant soin de choisir un maquillage naturel et toujours en accord avec le souhait de ma cliente.

La ligne d'eye-liner, nette et précise, suit scrupuleusement la disposition naturelle des cils. Selon la forme de l'œil, j'utilise les volumes du trait de eye-liner afin d'allonger et de structurer le coin extérieur de l'œil pour un effet rajeuni.

Le deuxième tracé...

Environ 4-5 semaines après le premier tracé, celui-ci doit être pigmenté à nouveau afin de saturer la peau de pigments.

Si nécessaire, le trait peut être accentué en épaisseur et en longueur de façon à raffiner l'éclat du maquillage.


Pour des sourcils parfaits !

Vos sourcils vous semblent-ils trop fins, voire absents ? Sont-ils trop courts à votre goût, asymétriques ou mal définis ? Souhaitez-vous dissimuler une cicatrice ou des zones clairsemées ? Ou désirez-vous simplement modifier leur forme pour accentuer votre regard ?

Le maquillage permanent des sourcils, réalisé par la technique poil par poil, permet de redéfinir vos sourcils tout en leur apportant une couleur qui se rapproche le plus de votre teinte naturelle.

Les sourcils constituent la signature de votre regard. Le maquillage permanent offre la possibilité d'obtenir une ligne de sourcils parfaitement définie, de manière durable et d'apparence très naturelle.

Il est recommandé de prévoir une séance de retouche environ quatre semaines après le traitement initial pour garantir la tenue du pigment et effectuer d'éventuelles corrections. Par la suite, un entretien annuel est conseillé pour maintenir l'aspect impeccable de votre ligne de sourcils. De plus, il est essentiel d'appliquer de la crème solaire et d'hydrater vos sourcils tout au long de l'année afin de protéger efficacement votre tatouage.



Mini Tattoos...

Projets de petits tatouages, d'une taille d'environ 1 à 5 pouces. Veuillez m'envoyer vos idées de tatouage, et je vous informerai de la possibilité de les réaliser. Le tarif variera en fonction de la complexité de chaque projet.



Service personnalisé...


Si vous envisagez de réaliser un maquillage permanent, je suis à votre disposition pour vous accompagner. Vous pouvez prendre un rendez-vous pour une consultation, durant laquelle, grâce à une application, je pourrai créer les sourcils ou les lèvres de vos rêves à partir d'une photo. Cela vous permettra d'apercevoir le rendu final potentiel.

Il vous suffira de prendre une photo de votre visage. Par la suite, je dessinerai les meilleures options selon votre morphologie afin d'assurer une harmonie parfaite, tout en tenant compte de vos préférences. Nous pourrons ensuite convenir d'une date pour réaliser le style que nous aurons élaboré ensemble.

C'est simple et rassurant ! Vous pouvez facilement prendre un rendez-vous en ligne pour une consultation en maquillage permanent sur mon site Web :

www.cbellissimo.com

Avant et après sur le logiciel



En résumé... La micropigmentation...

09 >

1. Elle vous offre un rajeunissement global et correctif. De plus, jamais de fuite de maquillage.
2. Un anesthésiant topique très efficace sera appliqué sur la région à traiter. Dépendamment de la sensibilité de chaque personne, il peut exister un léger inconfort.
3. Un dessin au crayon cosmétique sera exécuté et avec votre approbation, on procèdera au maquillage permanent.
4. Des aiguilles et accessoires stérilisés à utilisation unique servent pour implanter sous le derme une couleur choisie. Une rougeur et une légère inflammation suivent immédiatement la procédure, elles disparaîtront rapidement après un jour ou deux.
5. Pour déterminer l'allure finale, une deuxième séance est requise après 4-5 semaines.
6. Après 1 à 3 ans, une retouche est nécessaire afin de rehausser la couleur.

10

Les Tarifs...



Sourcils poil à poil... 550,00 \$

Sourcils poudrés... 550,00 \$

Sourcils mix (poils et poudré)... 550,00 \$

Les yeux (Eyeliner ou poudrés)... 550,00 \$

Les lèvres... 550,00 \$

Taches de rousseur... 300,00 \$

Points de beauté... 150,00 \$

Mini tattoo... de 150,00 \$ à 300,00 \$

Séance #2 de tatouage 4-5 semaines
suivant la première séance... 75,00 \$

Entretien des sourcils... 350,00 \$

Entretien des yeux... 325,00 \$

Entretien des lèvres... 350,00 \$

Taxes en sus

Les prix sont sujets à changements

Post traitement...

11



Après la procédure, il est primordial de prendre soin de votre maquillage permanent, et ce, en tout temps, même après la guérison !

Durant les 7 jours suivant la prestation, il est important d'appliquer le baume vitaminé que je vous remets, et ce, 2 à 3 fois par jour pour une durée de 7 jours.

La couleur apparaît plus vive et foncée les premiers jours mais elle s'estompera considérablement durant le processus de guérison. Une enflure aussi peut être normale pour 1 à 2 jours !

Vous devez éviter de vous gratter durant la guérison.

Vous devez aussi éviter le soleil durant 7 jours au moins et par la suite, vous devez mettre de la crème solaire pour protéger votre tatouage des rayons UV en tout temps.

Une pochette vous sera remise avec toutes mes recommandations lors de votre rendez-vous !


Témoignages...

12

08:34

Cb Bellissimo

PERÇU SERVICES **AVIS** PHOTOS PAR LE

5  **5,0**
4
3
2
1

Avis

✓ Tout

Josée Turbide
2 avis · 1 photo
★★★★★ il y a 2 semaines

C'est toujours une très belle expérience d'avoir le maquillage permanent. Elle est tellement perfectionniste et gentille. Je vous la recommande vraiment! 😍

Répondre

Martine Perry
1 avis
★★★★★ il y a 2 semaines

C'est une femme extraordinaire et attentive à nos besoin. C'est toujours un plaisir de se faire dorloter par Christine!

Répondre

Geneviève Malenfant
4 avis
★★★★★ il y a une semaine

je vais chez Christine depuis plus de deux ans. Je suis très satisfaites des extensions de cils. Elle est très minutieuse et s'assure toujours que ceux-ci n'abîment pas mes ... [Plus](#)

Répondre

Mylaine Lamothe (Mimi1973)
17 avis · 15 photos
★★★★★ il y a 2 semaines

Très satisfaite des services de Christine. Très professionnelle et mes ongles sont impeccables

Répondre

Marie-Eve Poirier
4 avis
★★★★★ il y a 2 semaines

La meilleure pour les extensions de cils ❤️

Répondre

Francine Légaré
1 avis
★★★★★ il y a 2 semaines

Je suis cliente chez Christine depuis de nombreuses années pour mes ongles. Elle offre un excellent service. Je vous la recommande sans hésitation :)

Répondre

Line Godin
2 avis
★★★★★ il y a 2 semaines

Super service ! Christine est toujours souriante, accueillante et professionnelle ! Mes ongles sont toujours bien faits et durent longtemps, ils restent beaux même au bout de 3 semaines et plus ! ... [Plus](#)

Répondre

Réserve ta consultation... en ligne!

Christine Boivin

Spécialiste en micropigmentation

1566, rue Aladin
Québec (Québec)
G3K 1G4

Email: cbbellissimo@gmail.com

WEB: www.cbbellissimo.com
(Réservation en ligne)

Tél. : 418-655-3721

<13

